



СЕВЕРНЫЙ (АРКТИЧЕСКИЙ)
ФЕДЕРАЛЬНЫЙ УНИВЕРСИТЕТ
ИМЕНИ М.В. ЛОМОНОСОВА



Приложение Microsoft Teams облачные сервисы Office 365 Подключение к системе



Office 365





Приложение Microsoft Teams

Условия получения доступа:

1. Наличие **корпоративной учетной записи САФУ**:
 - Студенты: ivanov.i@edu.narfu.ru
 - Сотрудники: a.petrova@narfu.ru
2. Доступ в интернет
3. Браузеры:
 - **Safari, Chrome и Firefox**: Office 365 работают с текущей версией браузеров Safari, Chrome и Firefox.
 - **Microsoft Edge**: Office 365 работают с последней версией браузера Microsoft Edge. Office может работать с предыдущими версиями Edge, однако их поддержка не гарантирована.
 - **Internet Explorer**: Office 365 и Office 2019 работают с Internet Explorer 11. Office может работать с предыдущими версиями Internet Explorer, однако их поддержка не гарантирована.

Варианты получения доступа:

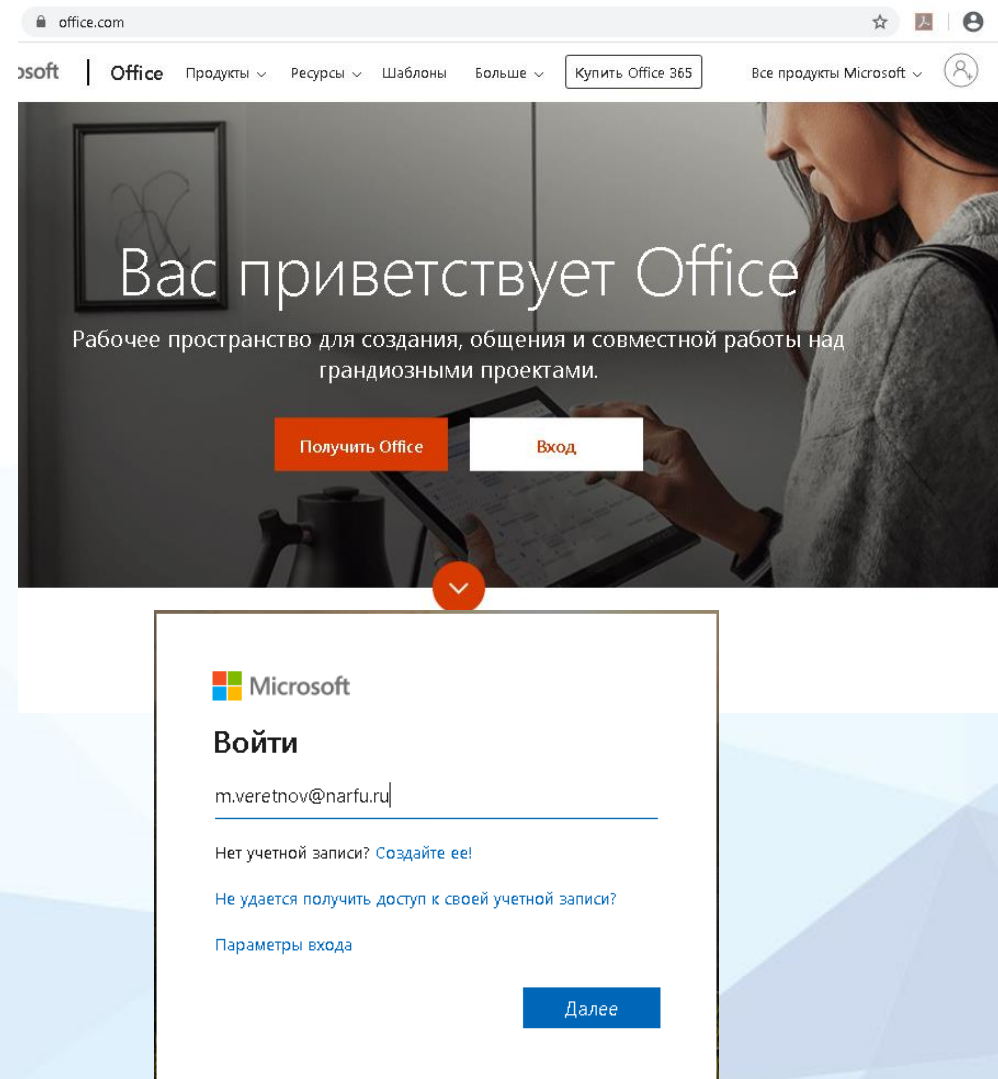
1. Самостоятельно;
2. Приглашение от организатора команды/



Приложение Microsoft Teams

Для самостоятельного входа в систему необходимо перейти на сайт Office.com

Затем нажать на кнопку Вход, после этого в выпадающем окне ввести свою корпоративную учетную запись.





Приложение Microsoft Teams

После перехода на страницу Северного (Арктического) федерального университета необходимо будет ввести пароль от своей учетной записи.

Northern (Arctic) Federal University

Выполнить вход, используя учетную запись организации

Вход

В случае успешного входа в систему Вам будет доступен набор приложений Office365, включая Teams.

Добрый день

Установить Office ▾



Создать



OneDrive



Word



Excel



PowerPoint



OneNote



SharePoint



Teams



Class Notebook



Sway



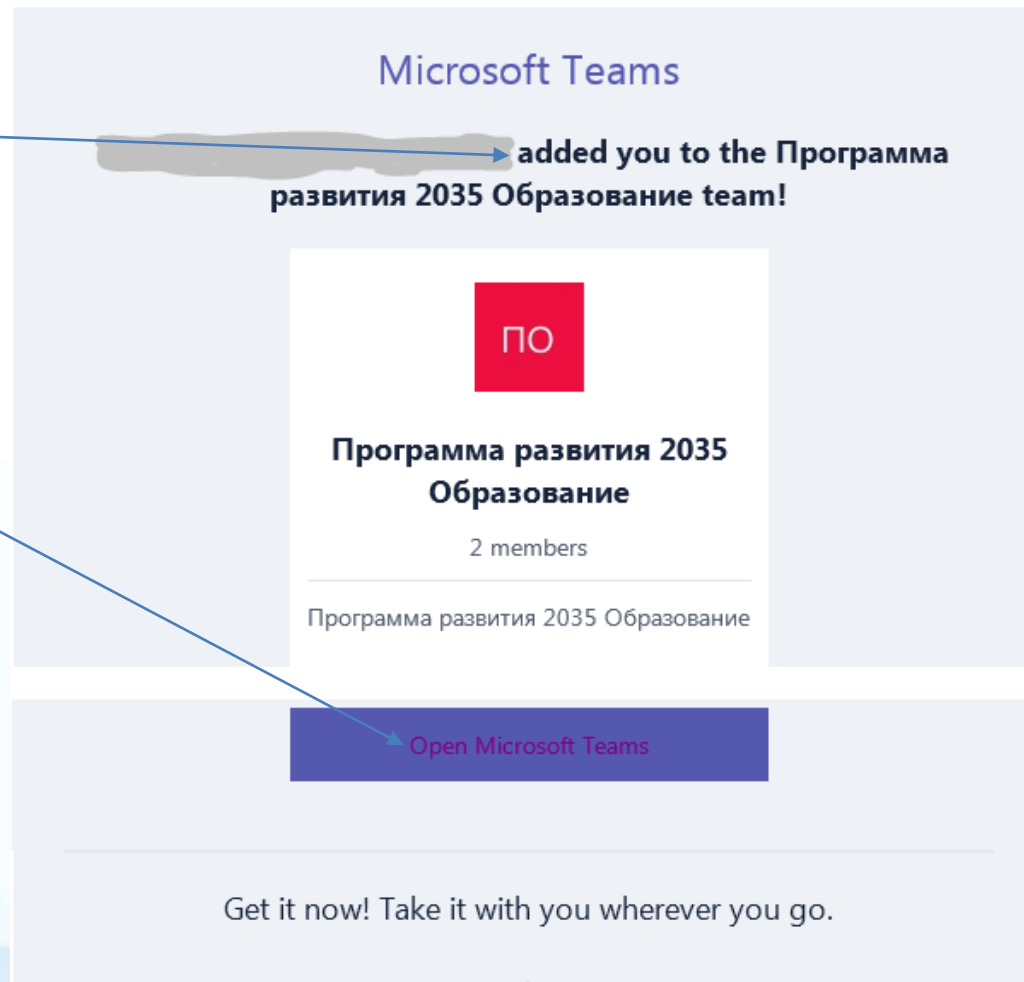
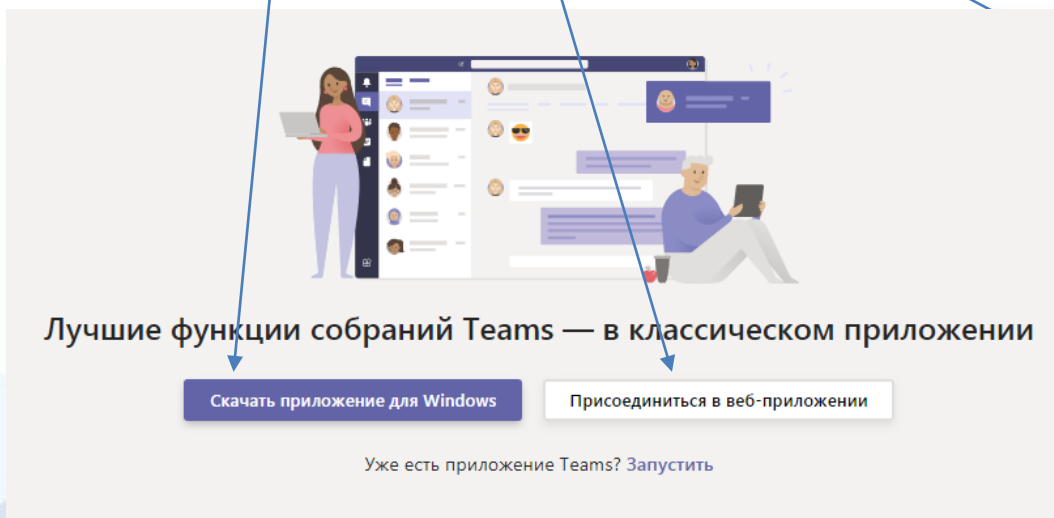
Forms



Все приложения

Вход в приложение по приглашению

1. Вам пришло письмо о том, что Вас добавили в команду
2. Щелкаем по кнопке «Open Microsoft Teams»
3. Откроется браузер «по умолчанию» с окном
 - Можно выбрать
 - Скачать ... (потребуется права на компьютере)
 - Присоединиться (будет работать в браузере)





Приложение Microsoft Teams

Вариант работы в браузере:

1. Окно входа: вводим корпоративную почту
2. После перехода на страницу организации вводим пароль корпоративной учетной записи

Northern (Arctic) Federal University

Выполнить вход, используя учетную запись организации

a.chebykin@narfu.ru

Вход

Microsoft

Войти

a.chebykin@narfu.ru

Нет учетной записи? [Создайте ее!](#)

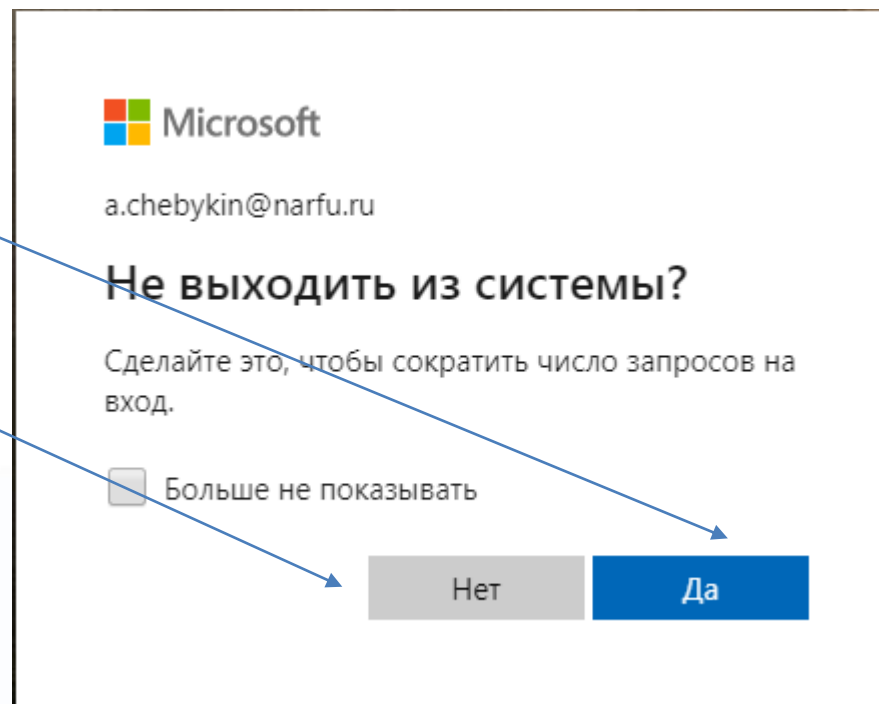
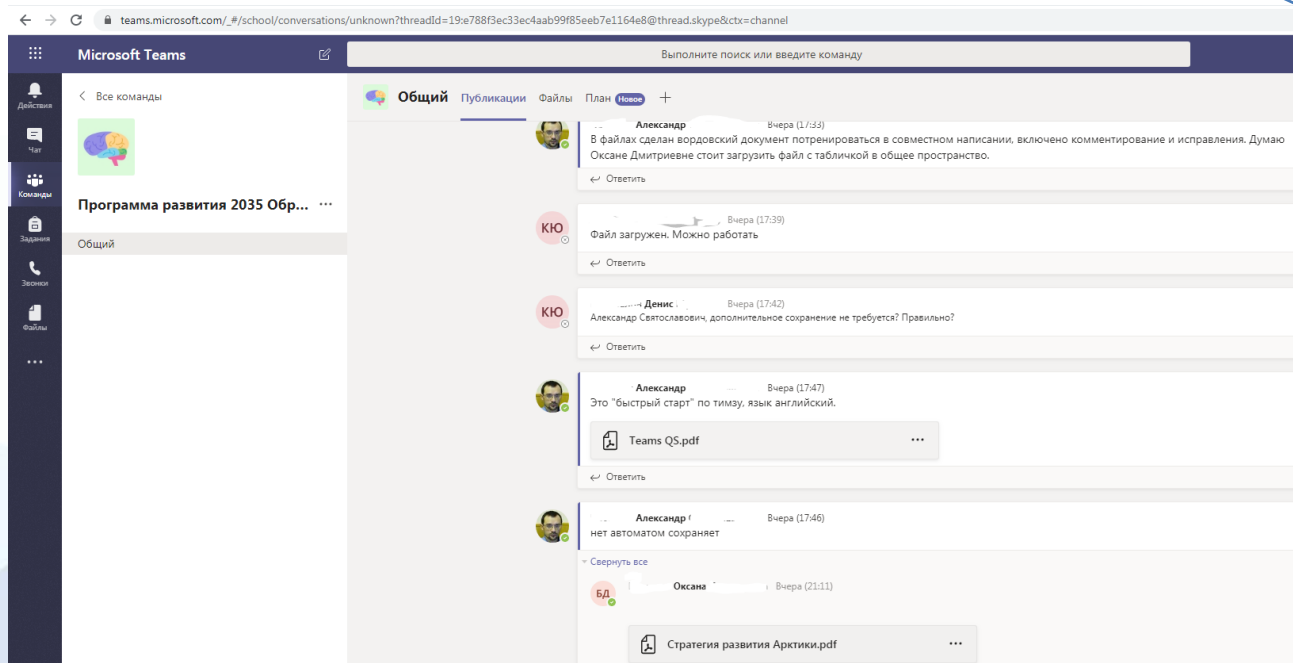
[Не удается получить доступ к своей учетной записи?](#)

Далее

Приложение Microsoft Teams

Вариант работы в браузере:

1. На запрос «Не выходить из системы» отвечаем:
 - Да, если этим устройством пользуетесь только Вы, или вход на компьютер осуществляется с корпоративной УЗ
 - Нет, если вход на компьютер общедоступный
2. Ура, Вы можете начать групповую работу!





Спасибо за внимание!