

МИНИСТЕРСТВО НАУКИ И ВЫСШЕГО ОБРАЗОВАНИЯ РОССИЙСКОЙ ФЕДЕРАЦИИ  
федеральное государственное автономное образовательное учреждение  
высшего образования  
«Северный (Арктический) федеральный университет имени М.В. Ломоносова»

УТВЕРЖДАЮ  
Проректор по образовательной  
деятельности  
САФУ имени М.В. Ломоносова  
\_\_\_\_\_ Д.В. Морозова  
«\_\_» \_\_\_\_\_ 2020 г.

Инструкция для студентов и преподавателей по работе  
в приложении Zoom

Архангельск

2020

## Приложение Zoom

Zoom объединяет облачные видеоконференции, простые интернет-конференции, групповой чат в программно-реализованные конференц-залы в удобной в использовании платформе. Решение обеспечивает возможности видео- и аудиосвязи и беспроводной демонстрации экрана в Windows, Mac, iOS, Android, Blackberry, Linux.

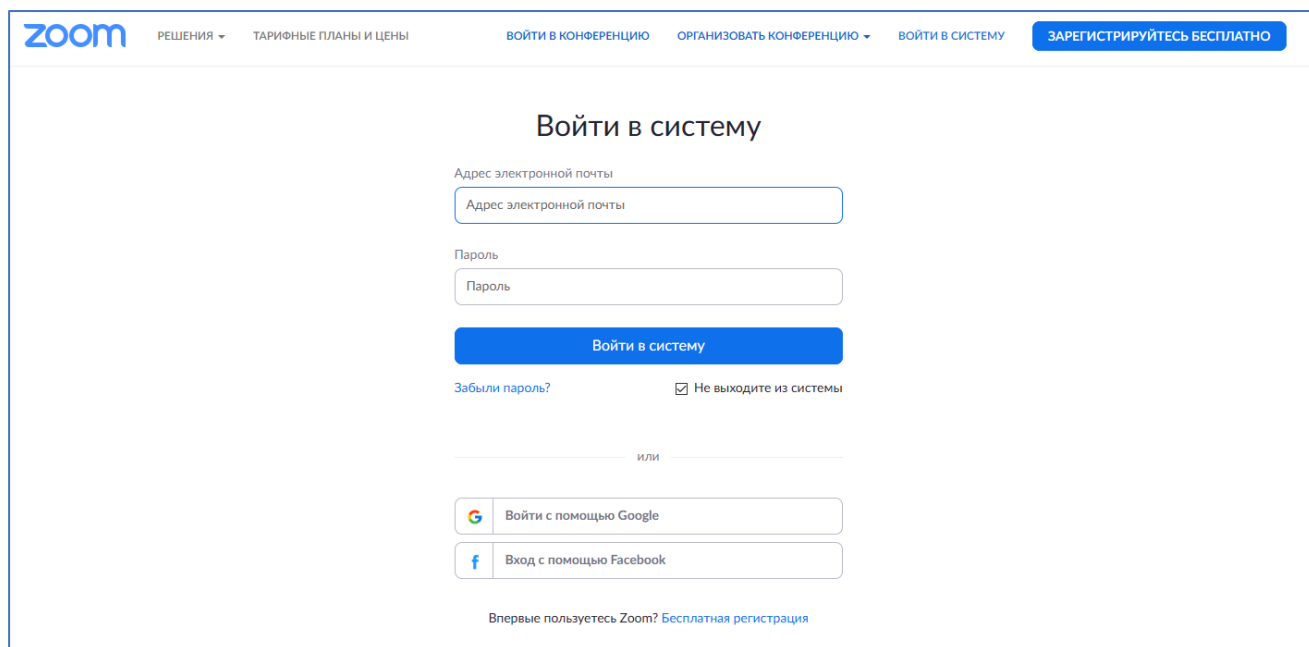
Приложение Microsoft Teams доступно в нескольких вариантах:

- Десктопное приложение (<https://zoom.us/support/download>)
- Мобильное приложение (устанавливается на устройство, приложение - Zoom)

На сайте ZOOM доступны [обучающие ролики по работе](#)

### Вход в систему

Чтобы войти в систему перейдите на сайт <https://zoom.us> и нажмите «Вход в систему». После этого вы сможете войти с использованием учетной записи Google, Facebook или уже имеющейся у вас учетной записи Zoom.



The image shows a screenshot of the Zoom website's login page. At the top, there is a navigation bar with the Zoom logo and links for 'РЕШЕНИЯ', 'ТАРИФНЫЕ ПЛАНЫ И ЦЕНЫ', 'ВОЙТИ В КОНФЕРЕНЦИЮ', 'ОРГАНИЗОВАТЬ КОНФЕРЕНЦИЮ', 'ВОЙТИ В СИСТЕМУ', and a blue button 'ЗАРЕГИСТРИРУЙТЕСЬ БЕСПЛАТНО'. The main heading is 'Войти в систему'. Below it, there are two input fields: 'Адрес электронной почты' and 'Пароль'. A blue button 'Войти в систему' is positioned below the password field. There is a link 'Забыли пароль?' and a checked checkbox 'Не выходите из системы'. Below these, there is a separator 'или' and two social login options: 'Войти с помощью Google' and 'Вход с помощью Facebook'. At the bottom, there is a link 'Впервые пользуетесь Zoom? Бесплатная регистрация'.

Если у вас нет учетной записи Zoom, вы можете нажать [«Регистрация»](#), чтобы создать новую учетную запись Zoom.

## Бесплатная регистрация

Ваш рабочий адрес электронной почты

Введите проверочный код

Enter captcha code



Регистрация

Регистрируясь, я принимаю [Политику конфиденциальности](#) и [Условия предоставления услуг](#).

или



Войти с помощью Google



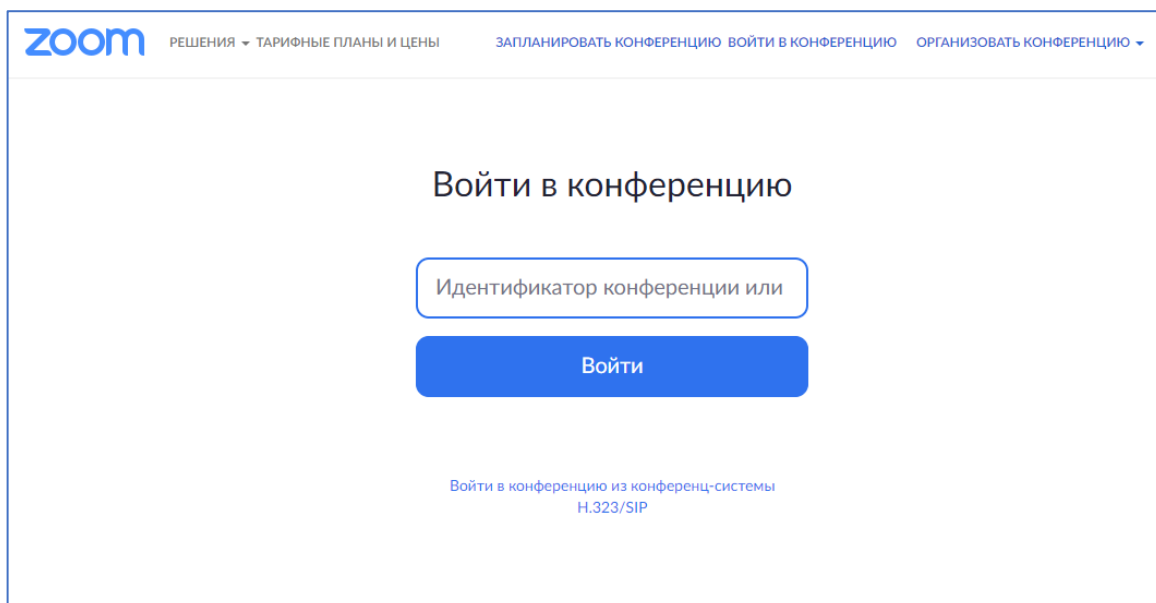
Вход с помощью Facebook

Уже есть учетная запись? [Войти в систему.](#)

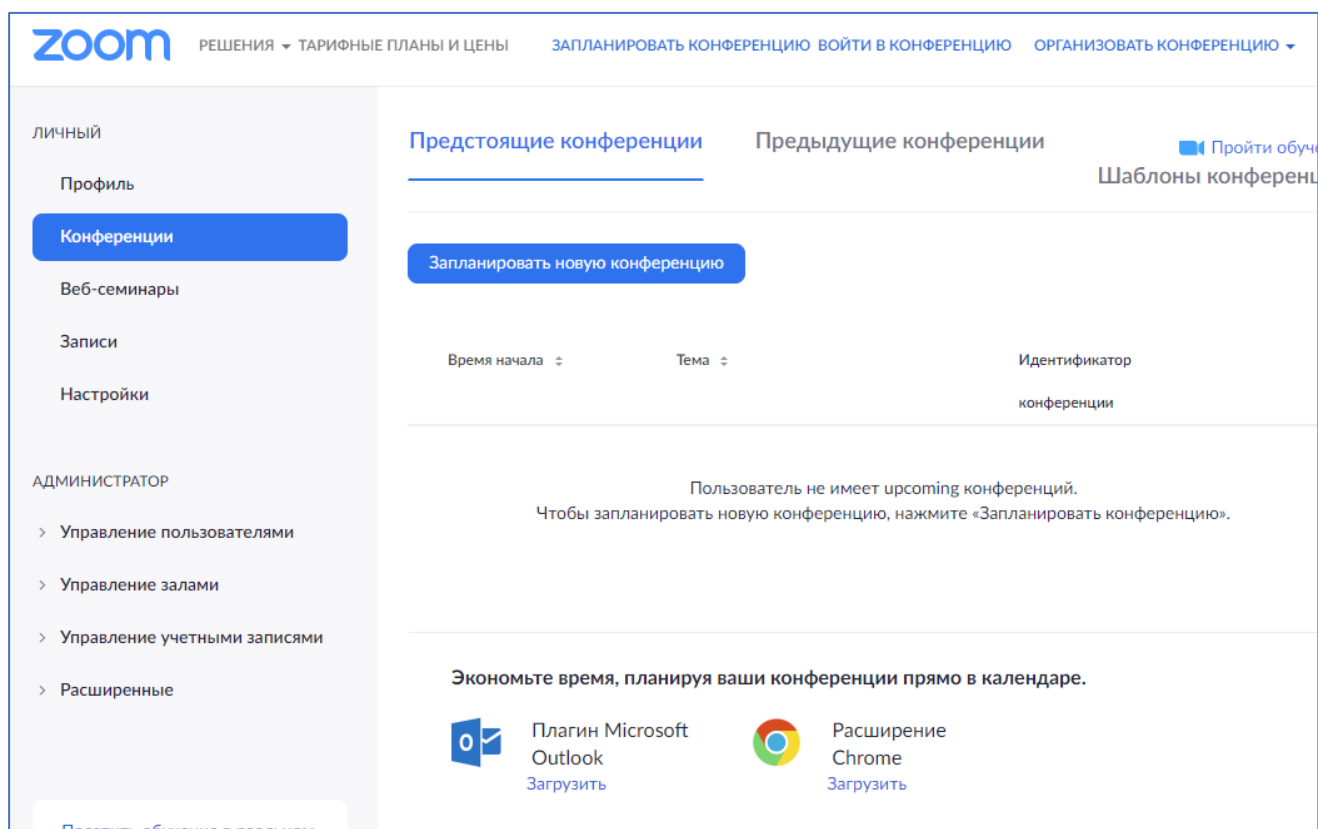
### Работа в системе

Вы можете выбрать [«Войти в конференцию»](#) или «Войти в систему».

Если вы хотите войти в запланированную конференцию, нажмите «Войти в конференцию».



Если вы хотите запланировать свою конференцию, нажмите «Запланировать конференцию».



## Проведение конференции Zoom

Если у вас НЕ установлено приложение Zoom, перейдите на [zoom.us](https://zoom.us) и выберите «Организовать конференцию», чтобы начать конференцию. Если у вас установлено приложение, откройте приложение и нажмите «Войти в систему».

## Вход в конференцию Zoom

- Каждая конференция имеет уникальный 9-, 10- или 11-значный номер, именуемый идентификатором конференции, который требуется для входа в конференцию Zoom
- Если вы совершаете вход по телефону, вам понадобится номер телеконференцсвязи, приведенный в приглашении.