



СЕВЕРНЫЙ (АРКТИЧЕСКИЙ)
ФЕДЕРАЛЬНЫЙ УНИВЕРСИТЕТ
ИМЕНИ М.В. ЛОМОНОСОВА

Прохождение ГИА с применением ЭО и ДОТ.

Защита ВКР в MS Teams

предварительный этап

- Работа на странице онлайн-курса ГИА Sakai:
 - загрузите заявление-согласие до начала ГИА;
 - загрузите ВКР не позднее, чем за три дня до защиты.
- Тестовое подключение к системе видеоконференцсвязи не позднее, чем за три дня до испытания

в день испытания:
до начала экзамена/защиты ВКР

- Подключитесь к Собранию в команде MS Teams (по ссылке или в команде) не позднее, чем за 15 минут до защиты ВКР
- Настройте камеру и микрофон, убедитесь, что Вас видно и слышно
- Разместите презентацию и другие необходимые презентационные материалы (при необходимости) используя закладку «Файлы» команды, в наименовании файла укажите Ваши ФИО
- !Презентацию необходимо размещать в формате *.pptx, *.ppt

в день испытания:
начало экзамена/защиты ВКР

- Пройдите процедуру идентификации (!необходим студенческий билет/ паспорт или иной документ, удостоверяющий личность)
- Пройдите процедуру визуального осмотра помещения



Вход в MS Teams: <https://www.office.com/> *!используется корпоративная учетная запись САФУ*

Вход в Office 365 | Microsoft Offi x

office.com

Microsoft | Office Продукты Ресурсы Шаблоны

Вас приветствует Office

Рабочее пространство для создания, общения и совместно грандиозными проектами.

Вход **Получить Office**

Microsoft

Войти

m.oreshkova@narfu.ru

Нет учетной записи? [Создайте ее!](#)

[Не удается получить доступ к своей учетной записи?](#)

[Параметры входа](#)

Далее

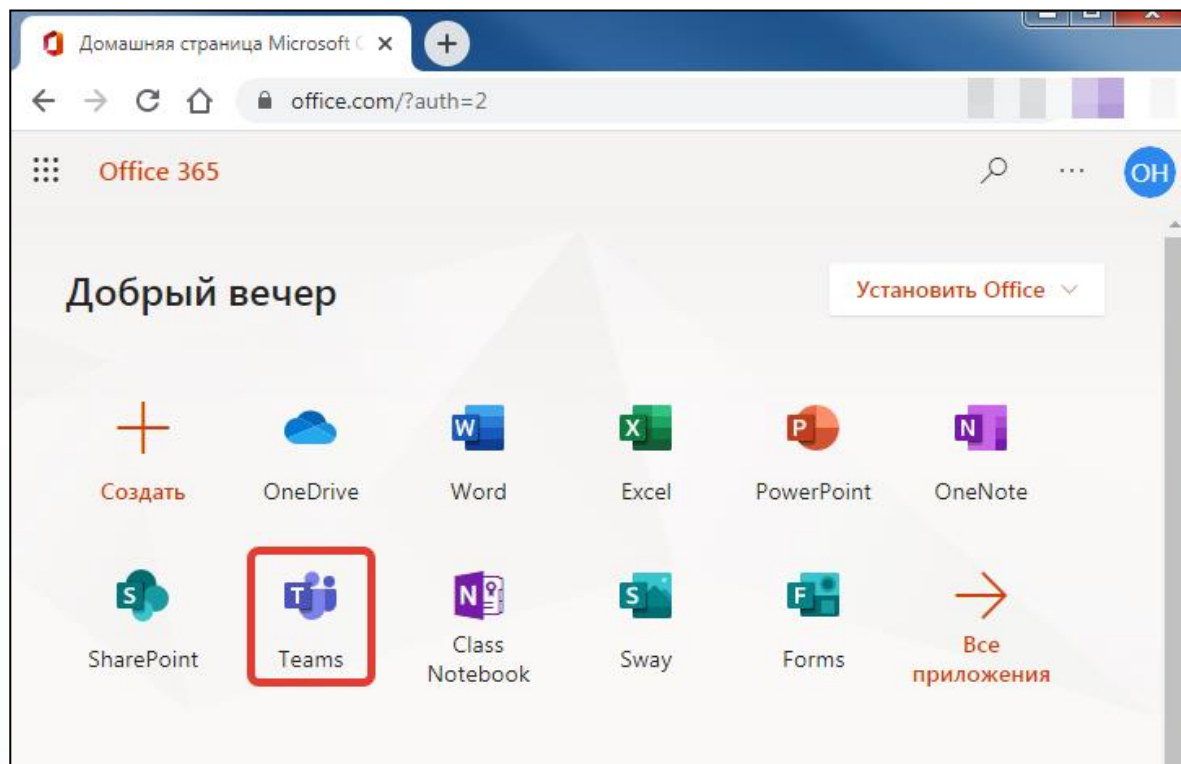
Northern (Arctic) Federal University

Выполнить вход, используя учетную запись организации


m.oreshkova@narfu.ru

.....

Вход

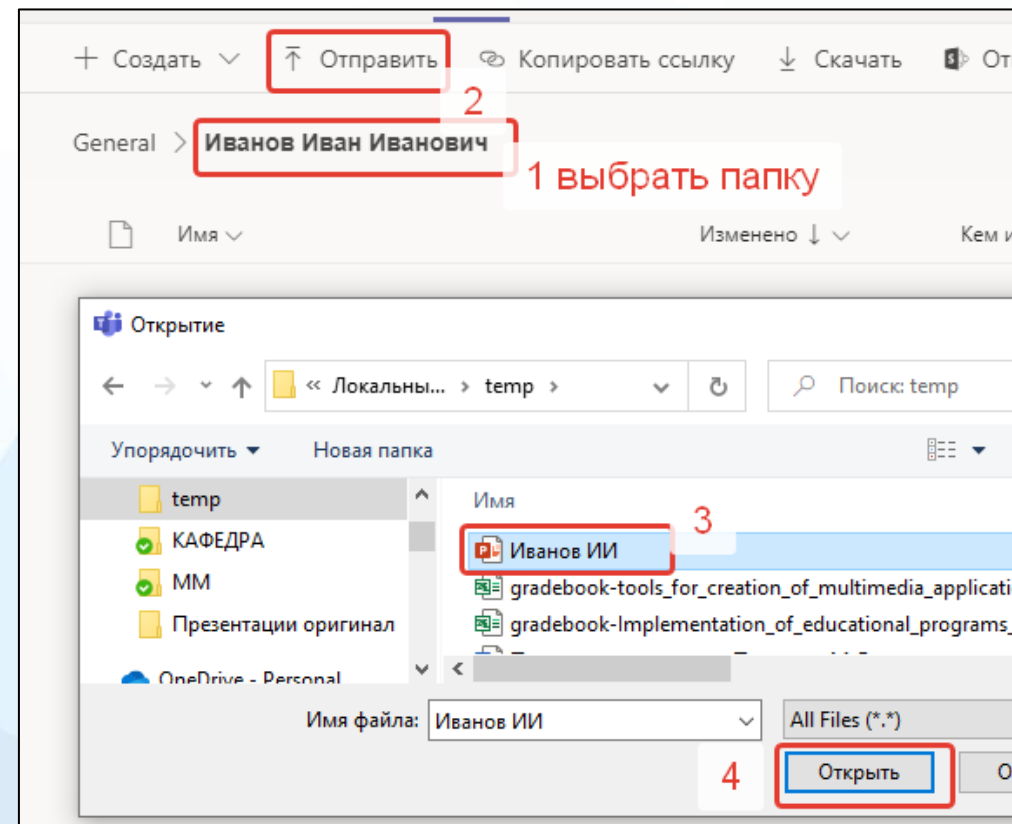
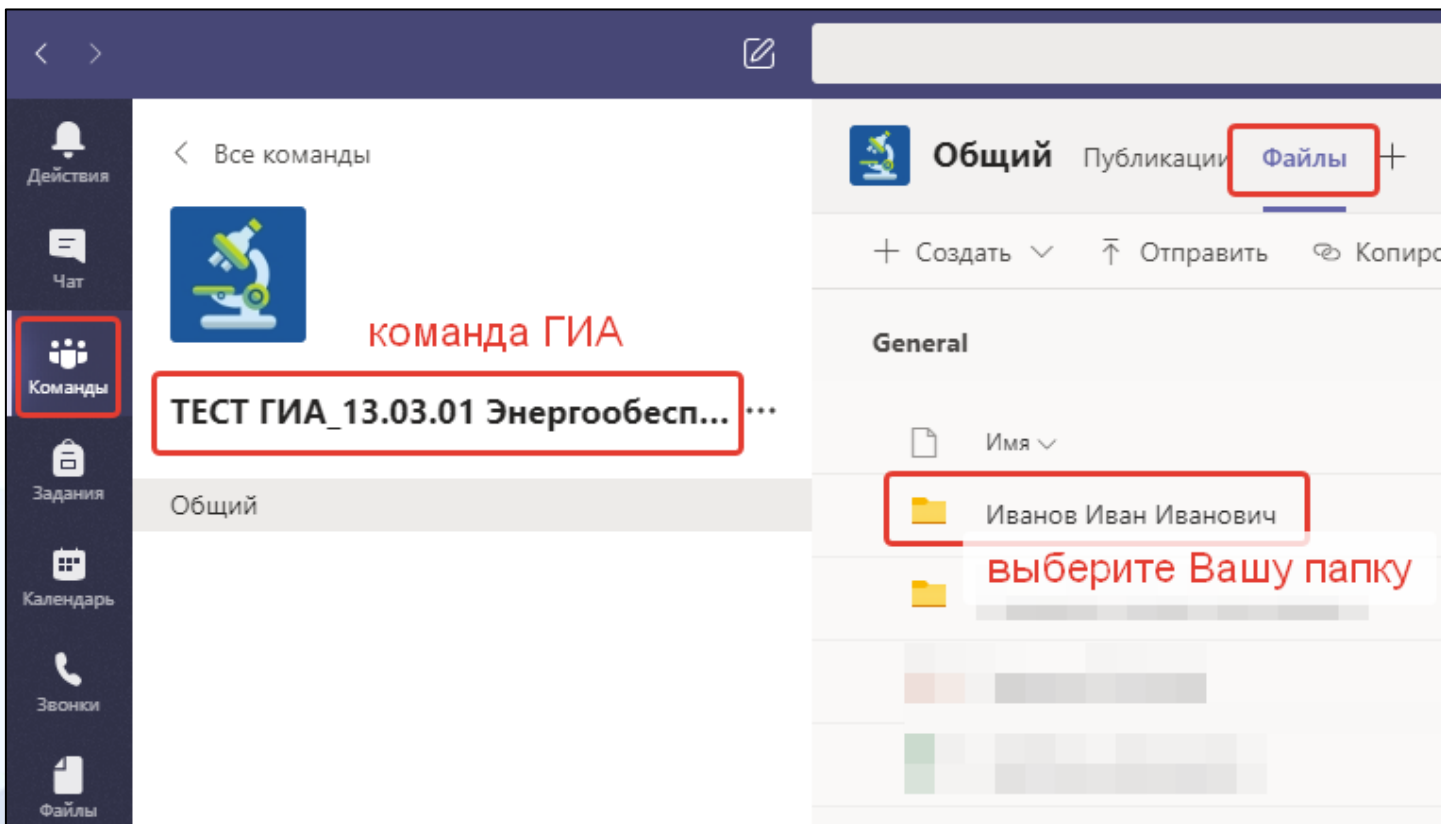


Возможна работа в браузере,
с использованием приложения,
в мобильной версии



Демонстрация презентации: загрузка файлов

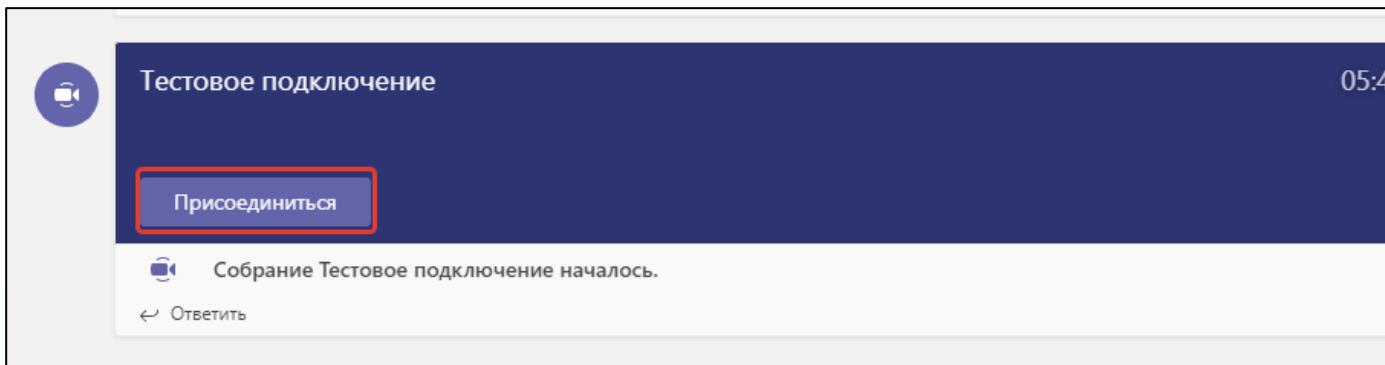
Вы можете демонстрировать презентацию или другие необходимые документы
Загрузите их заранее в раздел «Файлы» в свою папку
(презентацию необходимо загрузить в формате *.ppt или *.pptx):



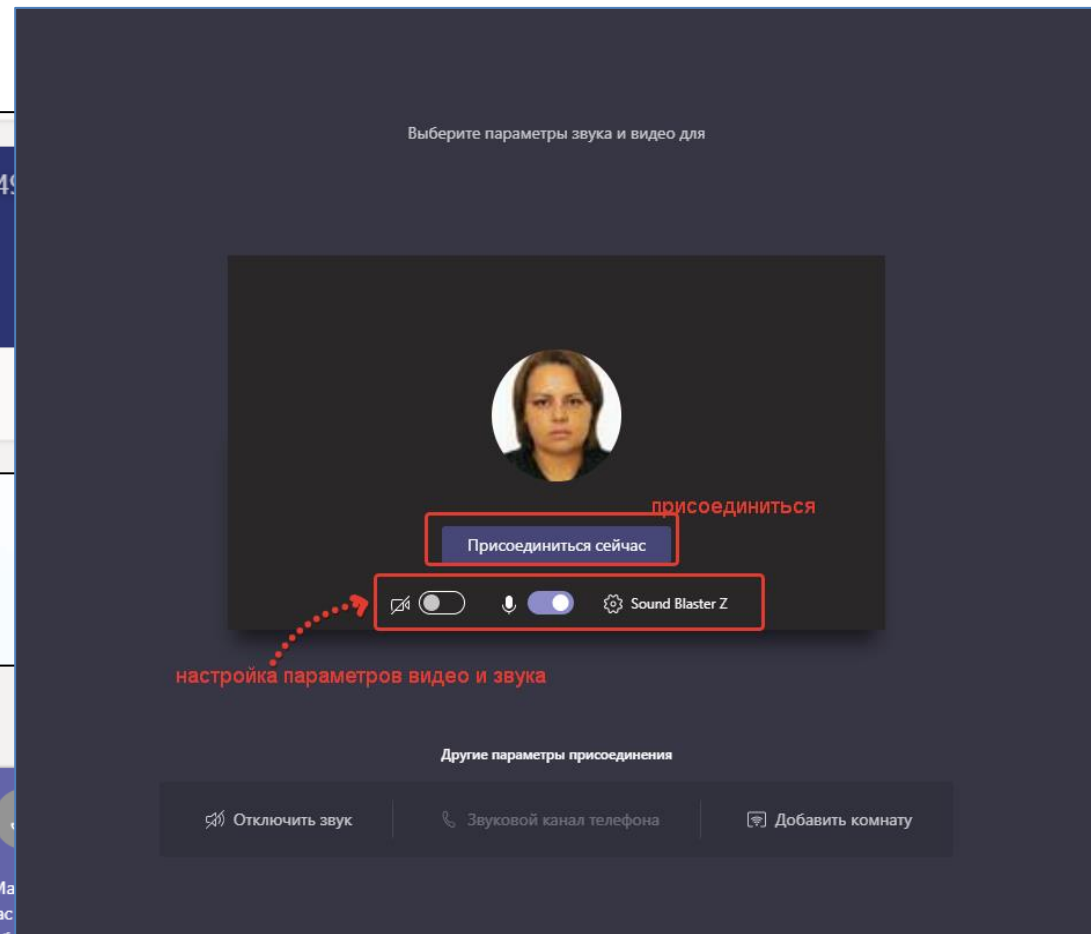


Участие в Собрании (Защита ВКР, Тестовое подключение)

Присоединиться к собранию можно нажав «Присоединиться» (вкладка «Публикации»)



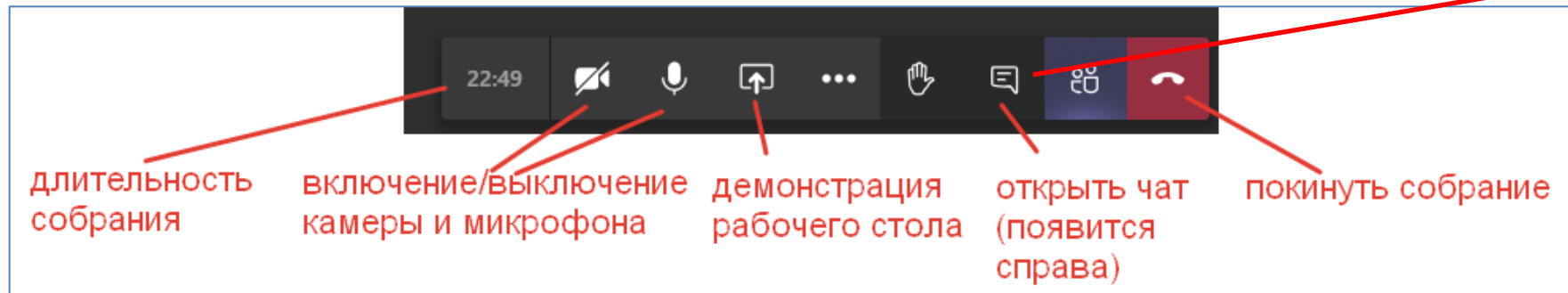
Если Вас приглашает организатор собрания, то необходимо выбрать «Видео» или «Только голос»



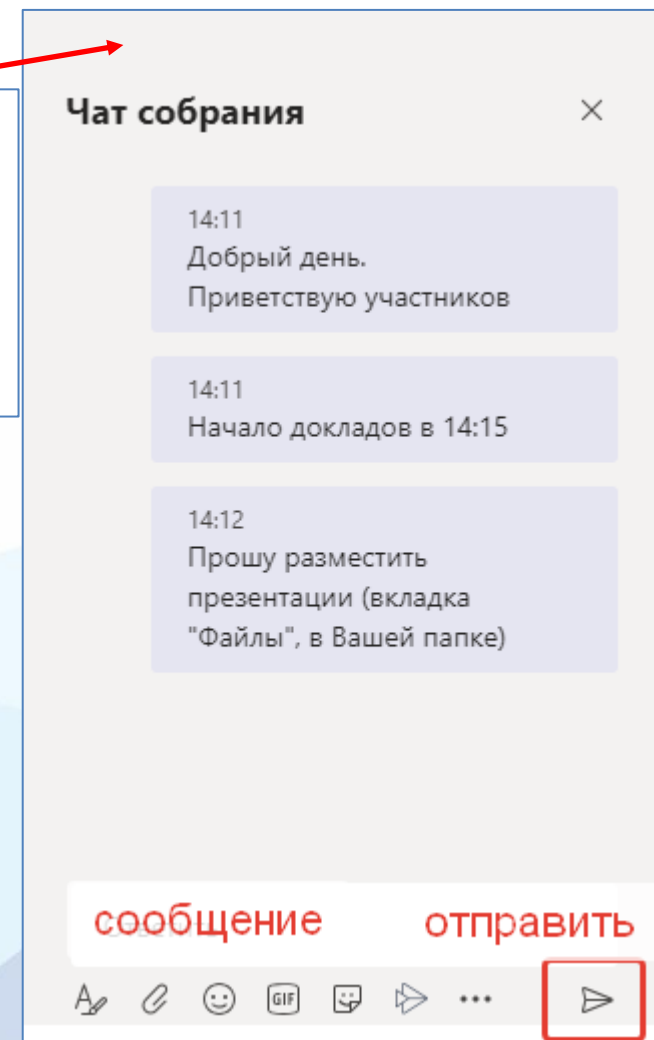
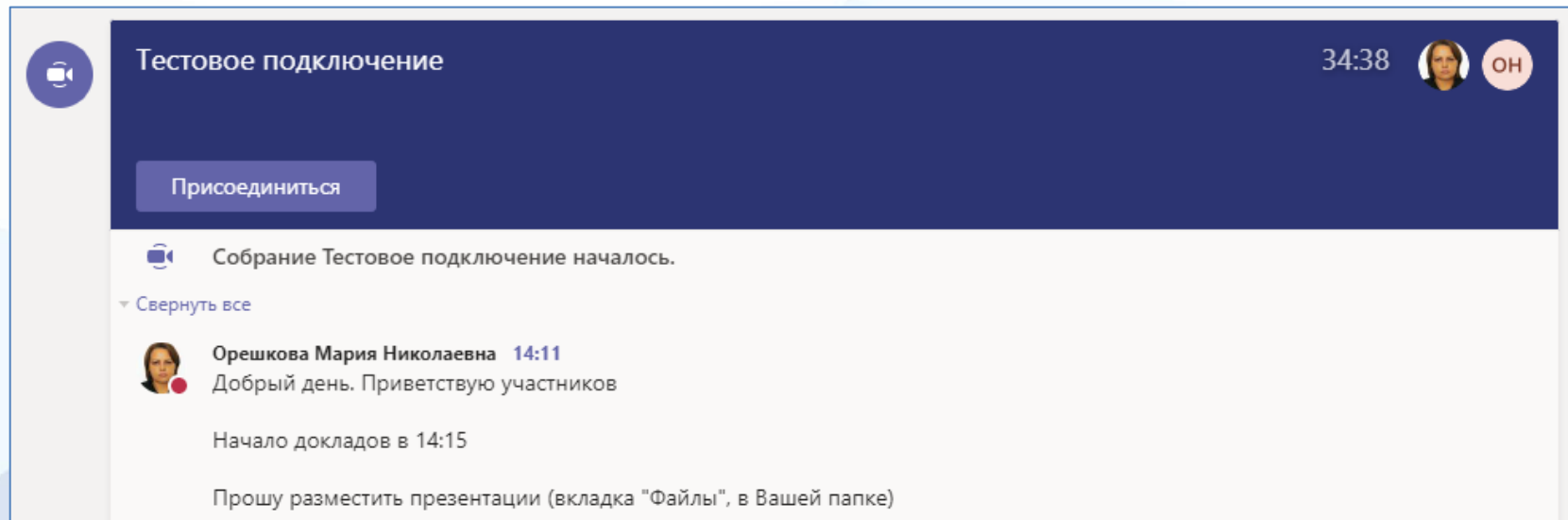


Интерфейс Собрания: управление участием, чат

Настройка участия в Собрании происходит на панели управления:



Сообщения чата собрания сохраняются в «Публикациях» команды:





Защита ВКР: процедура идентификации

Процедура идентификации личности каждого обучающегося и осмотра помещения проводится в начале проведения аттестационного испытания

- при идентификации личности Вам необходимо отчетливо вслух назвать свои фамилию, имя, отчество (при наличии) и продемонстрировать в развернутом виде студенческий билет/ паспорт или иной документ, удостоверяющий личность, рядом с лицом или непосредственно перед видеокамерой для получения отчетливого видеоизображения фотографии и фамилии, имени, отчества (при наличии), имеющих в документе.
- при осмотре помещения, в котором Вы находитесь во время защиты ВКР Вам необходимо его продемонстрировать перемещая видеокамеру или ноутбук по периметру указанного помещения

!После этого шага включается видеозапись собрания на канале: далее вся процедура прохождения испытания (кроме обсуждения комиссии результатов) будет записываться!



Защита ВКР: начало испытания

- после проведения процедуры идентификации личности, перед началом испытания секретарь ГЭК в комнате видеоконференцсвязи включает видеозапись
- каждый присутствующий из членов ГЭК по очереди представляется, на защите ВКР допускается присутствие иных участников заседания ГЭК (например, руководителей ВКР)
- секретарь ГЭК доводит до обучающихся информацию по процедуре проведения защиты ВКР
- председатель ГЭК объявит очередность выступлений и регламент проведения защиты ВКР



Защита ВКР: выступление

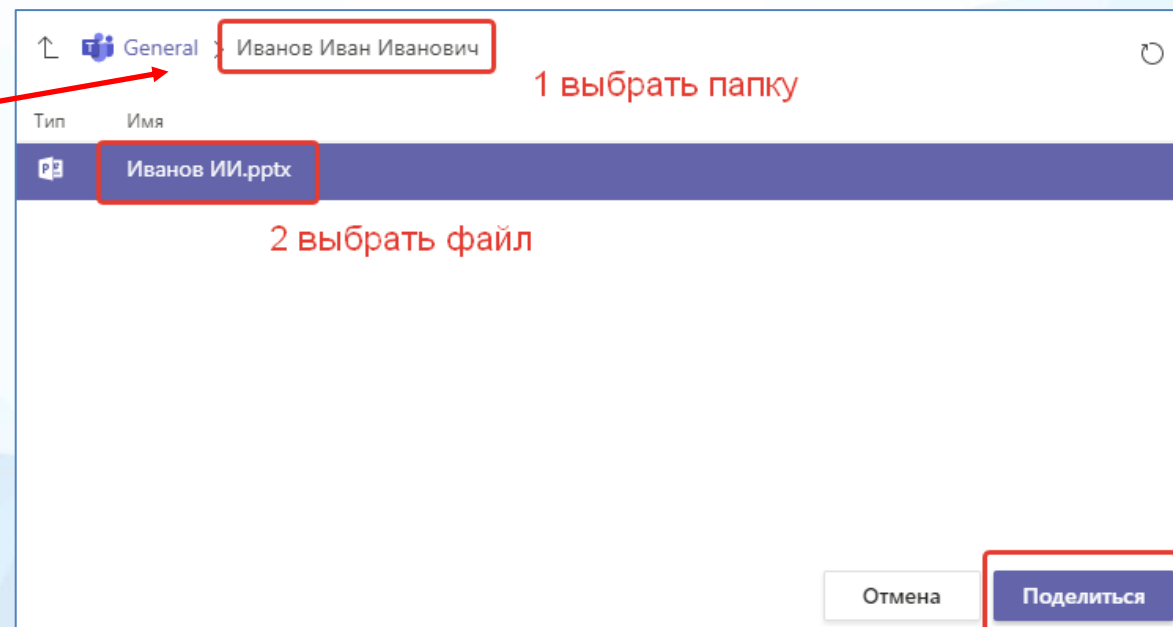
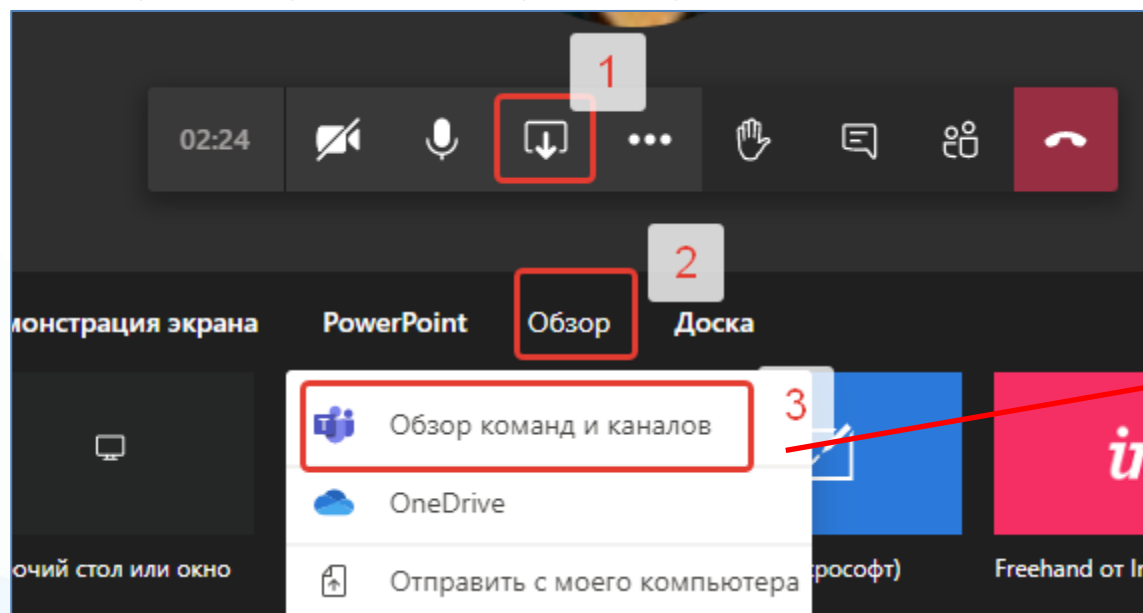
- во время Вашего выступления не забудьте включить камеру и микрофон
- перед защитой представьтесь комиссии, назвав ФИО полностью
- включите демонстрацию презентации
- после выступления ответьте на вопросы комиссии
- во время выступления других обучающихся выключите Ваш микрофон, чтобы не создавать помех
- после всех выступлений пройдет обсуждение оценок, секретарь ГЭК укажет время, когда необходимо будет вновь присоединиться к Собранию на оглашение результатов защиты ВКР

Если в ходе защиты ВКР произошли сбои технических средств обучающихся, устранить которые не удалось в течение 30 минут, секретарь ГЭК фиксирует факт технического сбоя в общем чате собрания и удаляет обучающегося из собрания (если технической сбой произошел – обучающийся должен зафиксировать его)



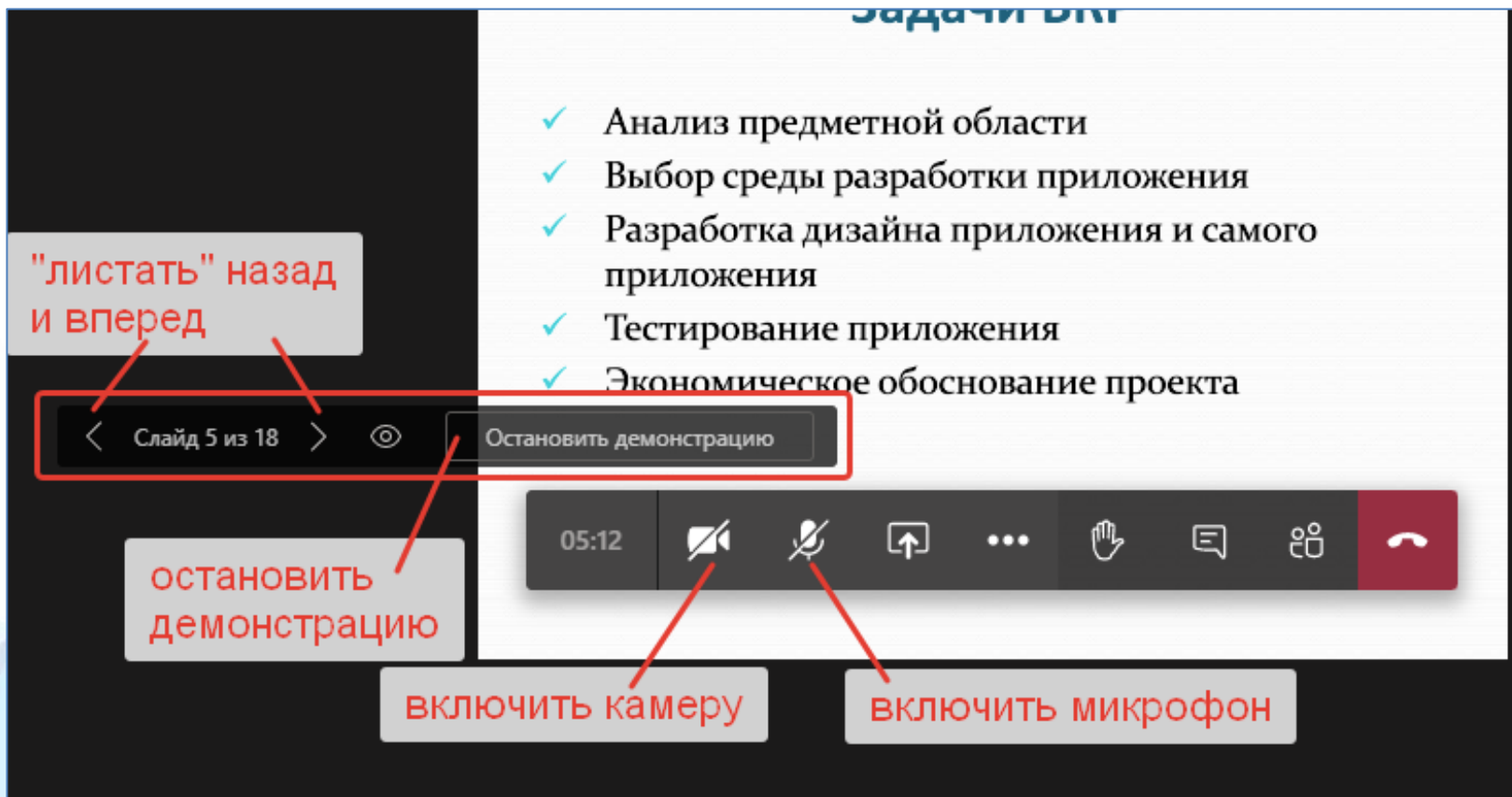
Демонстрация презентации: открыть файл презентации

Когда Вам предоставляют роль докладчика, Вы можете продемонстрировать презентацию, загруженную в Вашу папку раздела «Файлы»:



Демонстрация презентации: управление демонстрацией

Когда Вам предоставляют роль докладчика, Вы можете демонстрировать презентацию, загруженную в Вашу папку раздела «Файлы»:



Задачи ВКП

- ✓ Анализ предметной области
- ✓ Выбор среды разработки приложения
- ✓ Разработка дизайна приложения и самого приложения
- ✓ Тестирование приложения
- ✓ Экономическое обоснование проекта

"листать" назад и вперед

Слайд 5 из 18

Остановить демонстрацию

05:12

остановить демонстрацию

включить камеру

включить микрофон

The screenshot shows a presentation slide titled "Задачи ВКП" with a list of five tasks. Below the slide is a control bar with navigation arrows, a slide indicator "Слайд 5 из 18", a camera icon, and a button "Остановить демонстрацию". At the bottom is a meeting control bar with a timer "05:12", icons for video, audio, screen sharing, and other meeting functions. Red callout boxes with arrows point to the navigation arrows, the "Остановить демонстрацию" button, the video icon, and the audio icon, with labels in Russian: "листать" назад и вперед, остановить демонстрацию, включить камеру, and включить микрофон.



Спасибо за внимание!